

# 経営比較分析表（令和元年度決算）

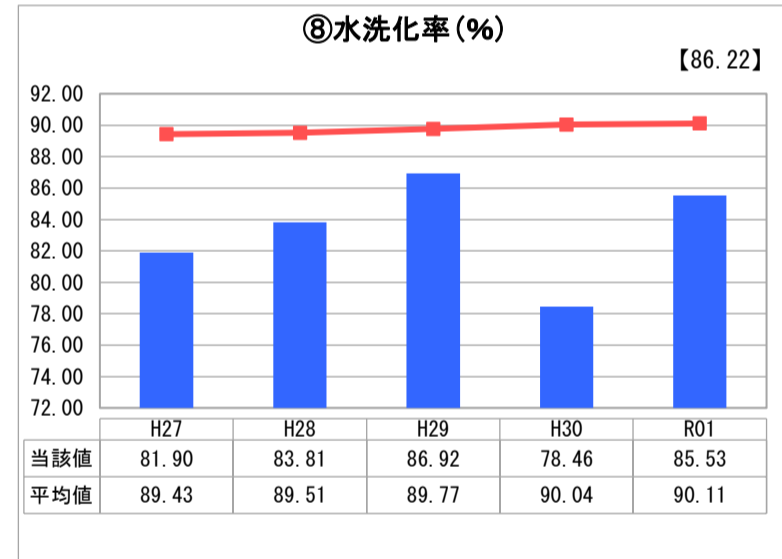
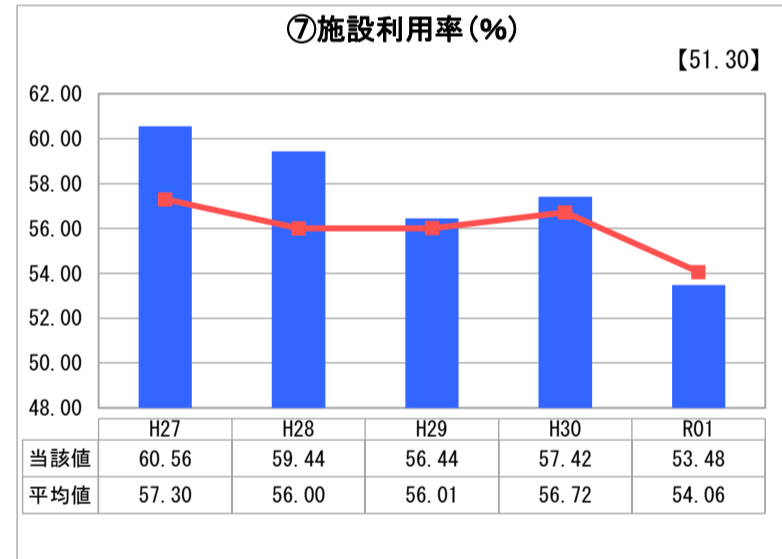
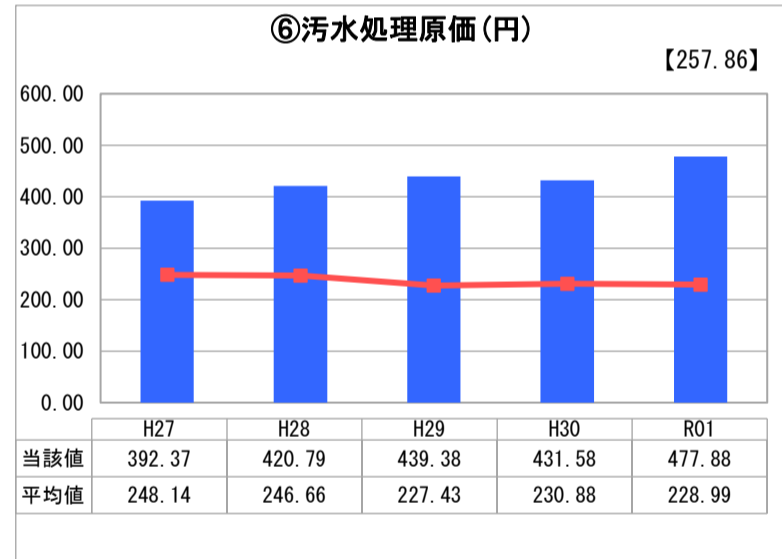
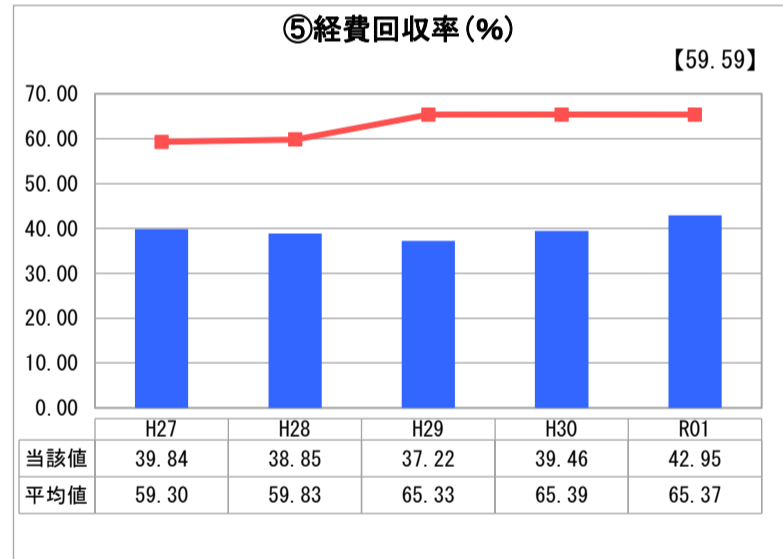
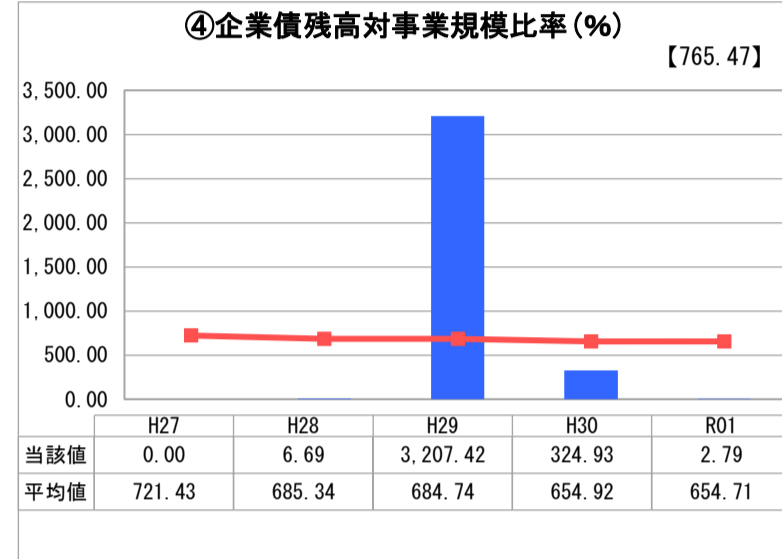
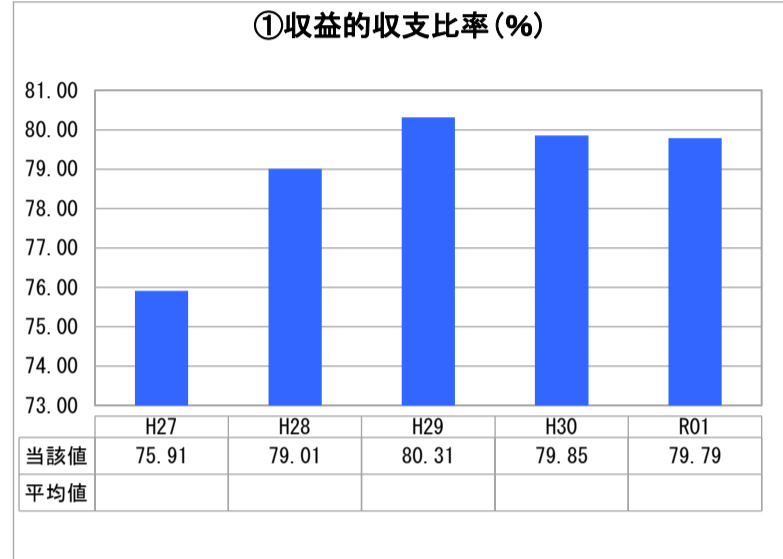
広島県 安芸高田市

業務名	業種名	事業名	類似団体区分	管理者の情報
法非適用	下水道事業	農業集落排水	F1	非設置
資金不足比率(%)	自己資本構成比率(%)	普及率(%)	有収率(%)	1か月20m <sup>3</sup> 当たり家庭料金(円)
-	該当数値なし	15.15	82.14	3,911

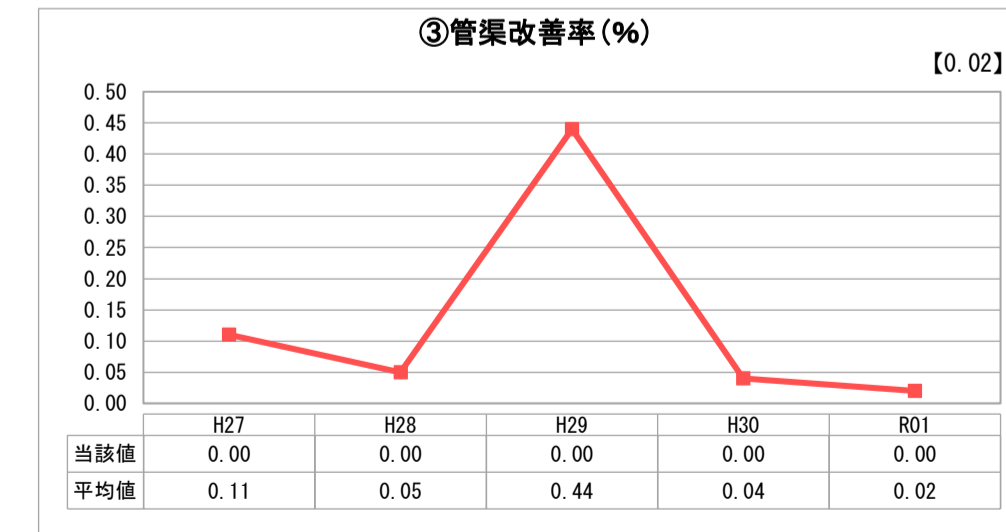
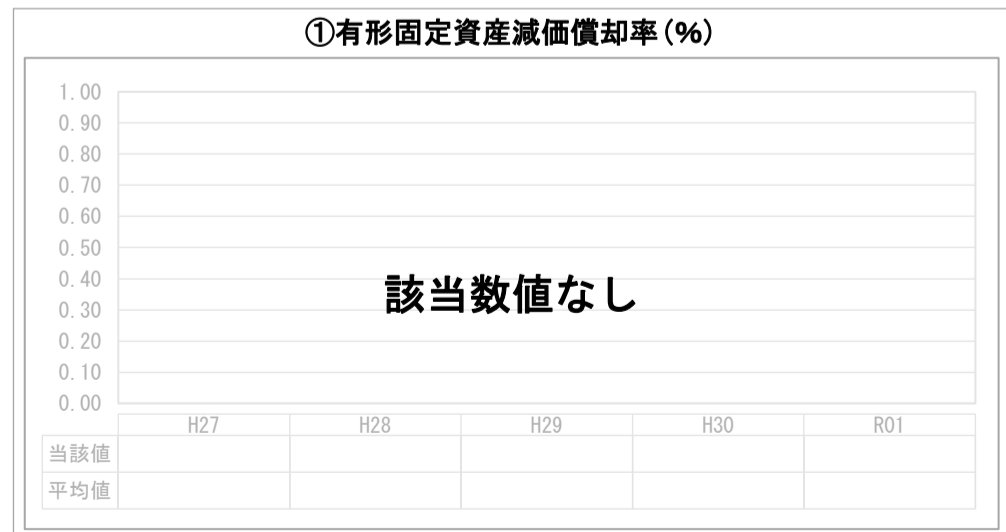
人口(人)	面積(km <sup>2</sup> )	人口密度(人/km <sup>2</sup> )
28,483	537.75	52.97
処理区域内人口(人)	処理区域面積(km <sup>2</sup> )	処理区域内人口密度(人/km <sup>2</sup> )
4,286	2.66	1,611.28

グラフ凡例	
■	当該団体値（当該値）
—	類似団体平均値（平均値）
【	令和元年度全国平均

## 1. 経営の健全性・効率性



## 2. 老朽化の状況



## 分析欄

### 1. 経営の健全性・効率性について

単年度の収支を表す「①収益的収支比率」は増減に関する新たな要因がないことからこれまでに続き75%~80%の間で推移している。「⑤経費回収率」「⑥汚水処理原価」「⑦施設利用率」については率の下降傾向または原価の上昇傾向がみられる。これらの要因として、農業集落排水施設は中山間地域で住居が点在している地区が多いことから、人口減少の影響が大きく始めていると思われる。

### 2. 老朽化の状況について

昭和56年度から供用開始しているため、これまでに施設の機能診断を行い、最適化整備構想を策定している。平成29年度から施設の更新事業として機能強化対策（安芸高田市1期）事業に着手している。事業は1期（4地区）を対象として令和2年度に完了予定とし、その後も他の地区を最適整備構想に基づき効率的に更新を実施していく。

## 全体総括

平成28年度から年次更新している経営戦略から経営状況を把握し、事業の継続を目的として効率性・健全性を高めていく。また、加入促進による水洗化率の向上や使用料改定による収入確保に努めていく。施設については、老朽化していく施設や機器を維持管理面からの視点を併せ計画的かつ効率的な更新を実施していく必要がある。

※ 法適用企業と類似団体区分が同じため、収益的収支比率の類似団体平均等を表示していません。